

lifeneStTM

BRUGERVEJLEDNING

- Læs hele vejledningen, FØR produktet samles og tages i brug.
OPBEVAR VEJLEDNINGEN TIL SENERE BRUG.




ubimed[®]

VEJLEDNING

Sådan fungerer din *LifeNest*™

Læs hele vejledningen, FØR produktet samles og tages i brug.

OPBEVAR VEJLEDNINGEN TIL SENERE BRUG.

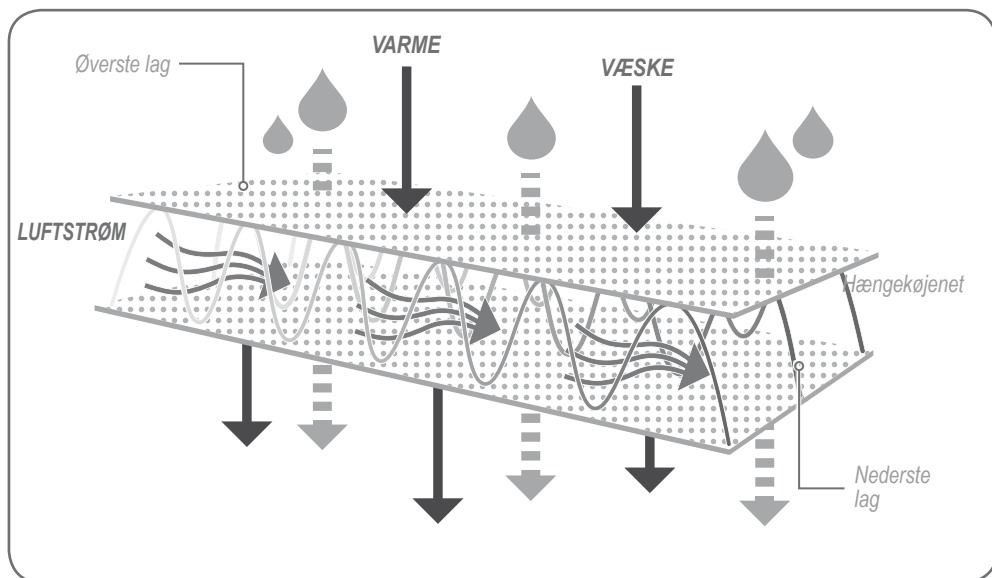
Det innovative *LifeNest*™ Sleeping System er specialdesignet til at sørge for sikkerhed, komfort og hygiejne. Det kombinerer støtte, hygiejne og et blødt leje med et hightech åndbart netmateriale, der omgives af en ring af komfortabelt skumkernemateriale. Hængekøje nettets unikke kvalitet giver plads til fri passage af luft, temperatur og væske.

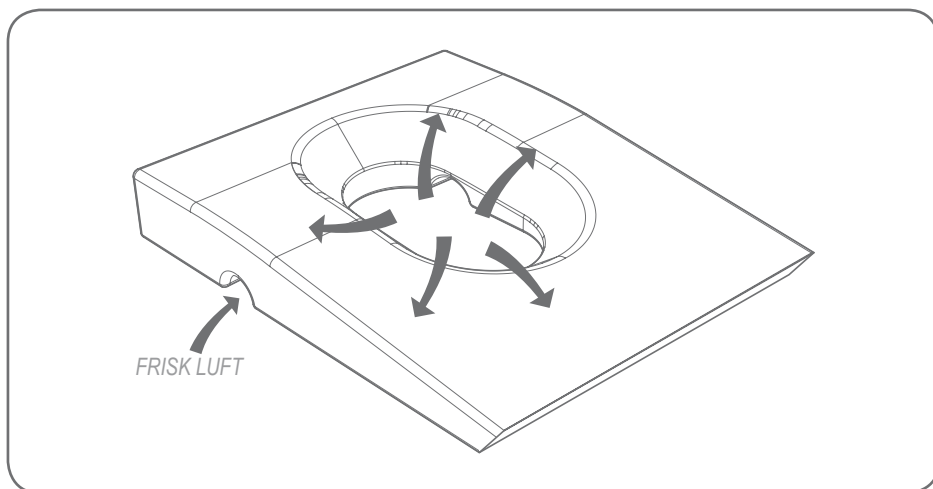
LifeNest™-topmadrassen til tremmeseng er udelukkende beregnet som sovesystem til babyer. Formålet med *LifeNest*™ er at hjælpe babyen til at sove på ryggen med hovedet på det hængekøjelignende mesh-område. Det bør kun bruges fra fødselen og op til fem måneder, eller indtil det tidspunkt, hvor babyen begynder at vende sig selv om på maven.

Skumkernen i *LifeNest*™ er fremstillet af massivt, formstøbt polyuretanskum, dækket med et brandhæmmende lag og et uigennemtrængeligt vaskbart stof.

Det indeholder et område med netmateriale til at støtte babyens krop og hoved, samtidig med at der er mulighed for fri luftgennemstrømning omkring babyen via ventilationskanalerne og netmaterialet.

Polyester/bomuldslagenet til *LifeNest*™ har et hængekøjenet med 3D-mesh-materiale til at støtte babyens krop og hoved. 3D-hængekøjenettet er designet med henblik på åndbarhed så vel som regulering af varme og fugt. De mindre tværgående områder med mesh er konstrueret, så de giver mulighed for fornyelse af luften omkring babyen via ventilationskanalerne.





SPM002 Topmadrasser er 85 cm lange og 60 cm brede*.

LIFENEST™ BABY SLEEPING SYSTEMET ER DESIGNET TIL:

- a) at give et komfortabelt kurveformet underlag, når babyen ligger på ryggen. Dette giver samtidigt et større kontaktområde, der fordeler trykket, så din baby sover mere komfortabelt.

Babyens kontakt med en almindelig madras og med *LifeNest™*-madrassen.



Standard fast madras



LifeNest™ Sleeping System

- b) at løfte babyen lidt og give den en komfortabel sovestilling på ryggen, som minder om babyens leje i livmoderen, hvor den har ubegrænset bevægelsesfrihed og derved bedre kan slappe af.
- c) at give fri luftcirkulation gennem *LifeNest™* mesh-materialet og ventilationskanalerne. Herved opnås en hurtigere bortledning af CO₂ og tilførsel af frisk luft fra omgivelserne.
- d) at hindre overophedning og sørge for, at babyen sveder mindre på grund af den frie luftstrøm omkring babyen.
- e) at reducere risikoen for kvælning ved at give babyen mulighed for at ånde frit, også selv om den ruller om på maven, hvor den eneste mulighed for lufttilførsel er gennem netmaterialet.
- f) at forhindre risikoen for at blive kvalt i lagenet. Det poseformede *LifeNest™*-lagen, der lukkes med lynlås, ligger tæt omkring *LifeNest™*-madrassen.

g) at sørge for, at væsker eller slim kan passere uhindret gennem *LifeNest*[™]-mesh-materialet, og derved bidrage til at forhindre kvælning.

h) at holde din baby tør og komfortabel og undgå kontakt med støvmider, som ikke kan overleve på det allergivenlige netmateriale.

SÅDAN BRUGER DU DIN LIFENEST[™]

BEMÆRK:

Lagenet på din *LifeNest*[™] er for nemheds skyld monteret fra fabrikken.

Ubimed[®] anbefaler, at din nye *LifeNest*[™] luftes godt igennem, og at *LifeNest*[™]-lagenet vaskes og tørres, før det tages i brug.

***LifeNest*[™]-madrassen skal være i *LifeNest*[™]-overtrækslagenet.**

Lagenets hoveddel af mesh-materiale skal vende opad og sidde direkte over *LifeNest*[™]-nettet.

Lynlåsen i *LifeNest*[™]-lagenet skal altid være lukket.

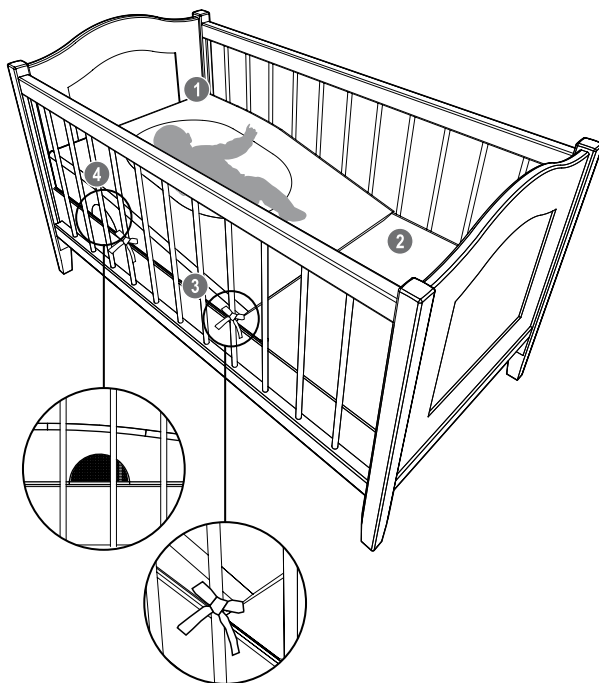
- **Monter dit *LifeNest*[™] Sleeping System i tremmesengen oven på sengens almindelige madras.**

1 Monter *LifeNest*[™] Sleeping Systemet i sengens hovedende med *LifeNest*[™]-overtrækslagenet med det store mesh-stykke vendende opad.

2 Monter *LifeNest*[™] Sleeping Systemet i sengens hovedende med *LifeNest*[™]-overtrækslagenet med det store mesh-stykke vendende opad.

3 Gør *LifeNest*[™]-overtrækslagenet fast til sengens tremmer med båndene.

4 Sørg for, at de tværgående ventilationskanaler i *LifeNest*[™] Sleeping Systemet ikke blokeres.



- **Anbefalet placering på *LifeNest*[™] Sleeping Systemet:**

- Babyen skal ligge på ryggen med hovedet opad.
- Babyens hoved og overkrop skal placeres over *LifeNest*[™]-hængekøjen. Babyens numse skal hvile mod mesh-materialets nederste kant.

Hvis du følger denne vejledning nøje, sikrer du, at din baby får mest muligt ud af *LifeNest*[™] Sleeping Systemet.

Når din baby kan vende sig af sig selv, bør du ikke længere bruge *LifeNest*[™].

ADVARSEL



- MÅ IKKE BRUGES UDEN FOR EN TREMMESENG. SENGEBUNDEN SKAL VÆRE I DEN NEDERSTE POSITION.
- *LIFENEST™* MÅ KUN BRUGES TIL BØRN FRA 0 TIL 5 MÅNEDER ELLER MAKS. 9 KG.
- SMÅ BABYER, PRÆMATURE BABYER UNDER 3,2 KG, OG/ELLER BABYER DER SOVER MEGET UROLIGT, KAN HAVE EN TENDENS TIL AT RUTSJE UD AF *LIFENEST™* NET DEL. UBIMED® ANBEFALER I DISSE TILFÆLDE AT DER PLACERES ET FOLDET TÆPPE MELLEM DEN TYNDESTE DEL AF *LIFENEST™* MADRASSEN OG SENGENS MADRAS FOR AT GIVE EN HORIZONTAL OVERFLADE PÅ NETDELEN. NÅR BARNETS VÆGT ØGES, FJERNES TÆPPE OG HER EFTER FÅR BABY GLÆDE AF DEN SKRÅ SOVEPOSITION.
- BRUG IKKE LÆNGERE *LIFENEST™*, NÅR BABYEN ER I STAND TIL AT RULLE SIG OM PÅ MAVEN AF SIG SELV, ER I STAND TIL AT FLYTTE SIG UDEN HJÆLP ELLER I STAND TIL AT HALE SIG OP I STÅENDE STILLING.
- UBIMED® ANBEFALER, AT MAN UDELUKKENDE BRUGER SOVEPOSEN ELLER ANDRE TYPER SOVEPOSER I STEDET FOR TÆPPER SAMMEN MED *LIFENEST™*-SYSTEMET. HERVED UNDGÅR MAN DEN KVÆLNINGSFARE, DER ER FORBUNDET MED ALMINDELIGE LAGENER OG TÆPPER.
- LÆG KUN ÉN BABY PÅ *LIFENEST™*-SYSTEMET AD GANGEN.
- MÅ KUN BRUGES I STANDARD REKTANGULÆRE TREMMESENGE (BREDDE 60 CM), OG DER MÅ KUN BRUGES ÉT *LIFENEST™*-SYSTEM PR. SENG.
- DER MÅ IKKE VÆRE PLADS TIL MERE END TO FINGRE MELLEM *LIFENEST™* OG TREMMESENGENS HOVEDGÆRDE.
- SØRG FOR, AT *LIFENEST™*-SYSTEMETS TVÆRGÅENDE LUFTKANALER IKKE BLOKERES AF HYNDER, TÆPPER, LEGETØJ ELLER ANDRE GENSTANDE.
- SØRG FOR, AT *LIFENEST™*-SYSTEMET ALTID ER FASTGJORT TIL SENGENS TREMMER, NÅR DET BEFINDER SIG I SENGEN.
- *LIFENEST™*-OVERTRÆKSLAGENET OG *LIFENEST™*-MADRASSEN ER SPECIALDESIGNET TIL AT BRUGES SAMMEN. BRUG KUN DET ORIGINALE *LIFENEST™*-OVERTRÆKSLAGEN, FREMSTILLET AF UBIMED®, TIL DIN *LIFENEST™*.
 - *LIFENEST™* ER UDELUKKENDE BEREGNET TIL BRUG SAMMEN MED *LIFENEST™*-OVERTRÆKSLAGENER. HVIS MAN BRUGER ANDRE OVERTRÆKSLAGENER ELLER EKSTRA STOFMATERIALE, KAN DER OPSTÅ KVÆLNINGSFARE.
 - BRUG ALDRIG *LIFENEST™*-MADRASSEN UDEN *LIFENEST™*-OVERTRÆKSLAGENET.
 - *LIFENEST™*-OVERTRÆKSLAGENET ER UDELUKKENDE BEREGNET TIL BRUG SAMMEN MED *LIFENEST™*-MADRASSEN.
- KONTROLLÉR REGELMÆSSIGT, OM DER ER RIFTER, FLÆNGER OG/ELLER HULLER I *LIFENEST™*-OVERTRÆKSLAGENET OG *LIFENEST™*-MADRASSEN. HVIS DETTE ER TILFÆLDET, MÅ DU IKKE FORSØGE AT REPARERE SKADERNE. BRUG IKKE LÆNGERE PRODUKTET, OG BORTSKAF DET ØJEBLIKKELIGT. BRUG IKKE *LIFENEST™*-OVERTRÆKSLAGENET, HVIS LYNLÅSEN ER I STYKKER. FORSØG IKKE AT REPARERE DEN. BORTSKAF ØJEBLIKKELIG *LIFENEST™*-OVERTRÆKSLAGENET OG KØB ET NYT.
- BRUG ALDRIG BÆREPOSER AF PLAST ELLER ANDEN PLASTFILM, SOM IKKE SÆLGES OG IKKE ER BEREGNET TIL DETTE FORMÅL, TIL AT DÆKKE MADRASSEN MED. SÅDANNE MATERIALER KAN UDGØRE EN KVÆLNINGSFARE.

**- KVÆLNINGSFARE:**

- ANBRING ALDRIG SENGEN I NÆRHEDEDEN AF ET VINDUE, HVOR SNORE FRA PERSIENNER ELLER GARDINER KAN UDGØRE EN KVÆLNINGSFARE FOR BARNET.
- HÆNG ALDRIG SNORE OP OVER SENGEN.
- ANBRING ALDRIG TING I SNORE, LEDNINGER ELLER BÅND, SOM FOR EKSEMPEL HÆTTESNORE, SNORE TIL SUTTER MM. RUNDT OM BARNETS HALS. SÅDANNE TING KAN SIDDE FAST I SENGENS DELE.

PAS GODT PÅ DIT *LIFENEST*™ SLEEPING SYSTEM**• Vask og tørring:**

- Overtrækslaget til *LifeNest*™-madrassen kan vaskes i hånden eller i maskine ved 60 grader med et ikke-biologisk, mildt vaskemiddel, uden blegemidler. Brug skånsom tørretumbling. Vaskes separat eller som farvet tøj. Må ikke stryges.
- Selve *LifeNest*™-madrassen må ikke vaskes. Hvis man spilder noget på *LifeNest*™-madrassen, anbefaler vi, at man fjerner *LifeNest*™-overtrækslaget og rengør det pågældende område med en fugtig klud. På denne måde undgår man at ødelægge *LifeNest*™-madrassens hængekøjenet. *LifeNest*™-madrassen må IKKE lægges i vand. Sørg for, at *LifeNest*™-madrassen er helt tør, før den bruges igen.

• Opbevaring:

Opbevar *LifeNest*™-madrassen i bæreposen på et tørt, sikket sted, når den ikke er i brug. Undgå at anbringe tunge eller skarpe genstande på *LifeNest*™-madrassen.

BEGRÆNSET GARANTI

Ubimed® garanterer over for den oprindelige slutbruger («køber») af dette produkt, at det i en periode på 90 dage er fri for fejl i materiale og fremstilling. Ubimed's® eneste forpligtigelse i denne begrænsede garanti skal være, efter Ubimed's skøn, at reparere eller udskifte ethvert produkt, som af Ubimed® bestemmes at være behæftet med fejl og efter Ubimed's® skøn skal dækkes af garantien.

Reparation eller udskiftning under denne garanti er den eneste erstatning for købet. Købsbevis i form af en kvittering eller kassebon, som beviser, at Produktet er inden for garantiperioden, skal præsenteres for at opnå garantiservice. Denne udtrykkelige begrænsede garanti fra Ubimed® gives UDELUKKENDE til den oprindelige Køber af Produktet og kan ikke overdrages eller overføres til efterfølgende købere eller brugere af Produktet.

Vedrørende garantiservice, kontakt BabySam® Tlf.: +45 70 11 30 10 or babysam@babysam.dk.

UNDTAGEN I DET OMFANG DET ER FORBUDT I HENHOLD TIL GÆLDENDE LOV, FRASKRIVES ANSVARET FOR ENHVER IMPLICIT GARANTI ELLER SALGBARHED ELLER EGNETHED TIL ET BESTEMT FORMÅL PÅ DETTE PRODUKT HERMED. UBIMED® ER IKKE ERSTATNINGSANSVARLIG FOR NOGEN HÆNDELIGE SKADER, FØLGESKADER, SÆRLIGE SKADER ELLER PØNALT BEGRUNDEDE SKADER AF NOGEN ART FOR BRUD PÅ DEN UDTRYKKELIGE BEGRÆNSEDE GARANTI PÅ DETTE PRODUKT ELLER NOGEN SOM HELST VED ANVENDELSE AF LOV UNDERFORSTÅET GARANTI. UD OVER DEN UDTRYKKELIGE BEGRÆNSEDE OVENFOR NÆVNTE GARANTI ER DER IKKE ANDRE GARANTIER, SOM LEDSAGER DETTE PRODUKT, OG ERSTATNINGSANSVARET FOR ENHVER MUNDTLIG, SKRIFTLIG ELLER ENHVER ANDEN UDTRYKKELIG ERKLÆRING AF EN HVILKEN SOM HELST ART FRASKRIVES HERVED.

Hvis du har spørgsmål om, hvorvidt du skal bruge din *LifeNest™* eller om, hvordan du bruger den, bedes du sende en e-mail til babysam@babysam.dk eller ringe til os på +45 70 11 30 10.

DU SKAL VÆRE BEKENDT MED, AT BABYSAM® KUN KAN GIVE GENEREL VEJLEDNING OM PRODUKTET.

HVIS DU ER I TVIVL, SKAL DU IKKE BRUGE *LIFENEST™*-SLEEPING-SYSTEMET, FØR DU HAR KONSULTERET LÆGE ELLER SUNDSHEDSPERSONALE.

* Alle mål er tilnærmede. Specifikationerne kan afvige fra de her viste.



I overensstemmelse med Klasse I, 16CFR 1633, standard for brændbarhed (åben flamme).

Ubimed, Inc Culver City, CA 90232, USA.
Opfundet og designet i Californien. fremstillet i Kina.

Forhandlers oplysninger:
BabySam A/S, Skagensgade 1, DK-2630 Taastrup,
Tlf.: +45 70 11 30 10 – babysam@babysam.dk

EF-repræsentant:
IMHOTEP Création s.a.s - ZI Montplaisir - Rue du champ de courses - 38780 Pont-Evêque - France
Tlf.: +33 (0)4 74 58 39 56 - Fax : +33 (0)4 74 58 39 57

***LifeNest™* Sleeping Systems design og varemærke er beskyttet af amerikanske og internationale patenter, under behandling, samt copyright. US Patent 7752691.**

COPYRIGHT® UBIMED® 2011.



ubIMED[®]