

lifeneSTTM

SPM002

FR	MODE D'EMPLOI.....	2
NL	GEBRUIKSAANWIJZING.....	8
DE	ANLEITUNG.....	14
ENG	INSTRUCTIONS.....	20
ARA	التعليمات	26
GR	ΟΔΗΓΙΕΣ.....	32
SP	MODO DE EMPLEO	38



- Lire TOUTES les instructions AVANT l'assemblage et l'UTILISATION du Produit. CONSERVER CES INSTRUCTIONS POUR REFERENCES ULTERIEURES.
- Lees ALLE aanwijzingen VOORDAT u het product in elkaar zet en GEBRUIKT. BEWAAR DE GEBRUIKSAANWIJZING VOOR LATER GEBRUIK.
- Bitte lesen Sie VOR dem Zusammenbau und der BENUTZUNG der Produkte die Anleitungen. BEWAHREN SIE DIE ANLEITUNG FÜR DEN KÜNFTIGEN GEBRAUCH AUF.
- Read All instructions BEFORE assembly and USE of Products. KEEP INSTRUCTIONS FOR FUTURE USE.
- اقرأ جميع التعليمات قبل تركيب المنتجات واستخدامها. احتفظ بالتعليمات لاستخدامها مستقبلاً.
- Διαβάστε όλες τις οδηγίες ΠΡΙΝ από τη συναρμολόγηση και τη ΧΡΗΣΗ των προϊόντων. ΦΥΛΑΞΤΕ ΤΙΣ ΟΔΗΓΙΕΣ ΓΙΑ ΜΕΛΛΟΝΤΙΚΗ ΧΡΗΣΗ.
- Lea TODAS las instrucciones ANTES de armar y usar el producto. GUARDE ESTAS INSTRUCCIONES PARA FUTURAS CONSULTAS.

SPM002 Convient aux lits pour bébés de 60 cm de large*.

Model SPM002 past op standaard rechthoekige ledikanten met een breedte van 60 cm*.

Modell SPM002 passt in rechteckige Standard-Gitterbetten (60 cm breit)*.

SPM002 Fits standard rectangular cribs 60 cm wide*.

الطراز SPM002 يناسب أسرة الأطفال القياسية المستطيلة بعرض (60 سم).

To μοντέλο SPM002 εφαρμόζει στις τυπικές ορθογώνιες κούνιες πλάτους 60 cm*.

SPM002 Encaja en cunas de tamaño estándar de 60 cm de ancho*.


ubimed[®]

ΟΔΗΓΙΕΣ

Περιγραφή του *LifeNest*TM:

Διαβάστε ΟΛΕΣ τις οδηγίες ΠΡΙΝ από τη συναρμολόγηση και τη ΧΡΗΣΗ των προϊόντων.

ΦΥΛΑΞΤΕ ΤΙΣ ΟΔΗΓΙΕΣ ΓΙΑ ΜΕΛΛΟΝΤΙΚΗ ΧΡΗΣΗ.

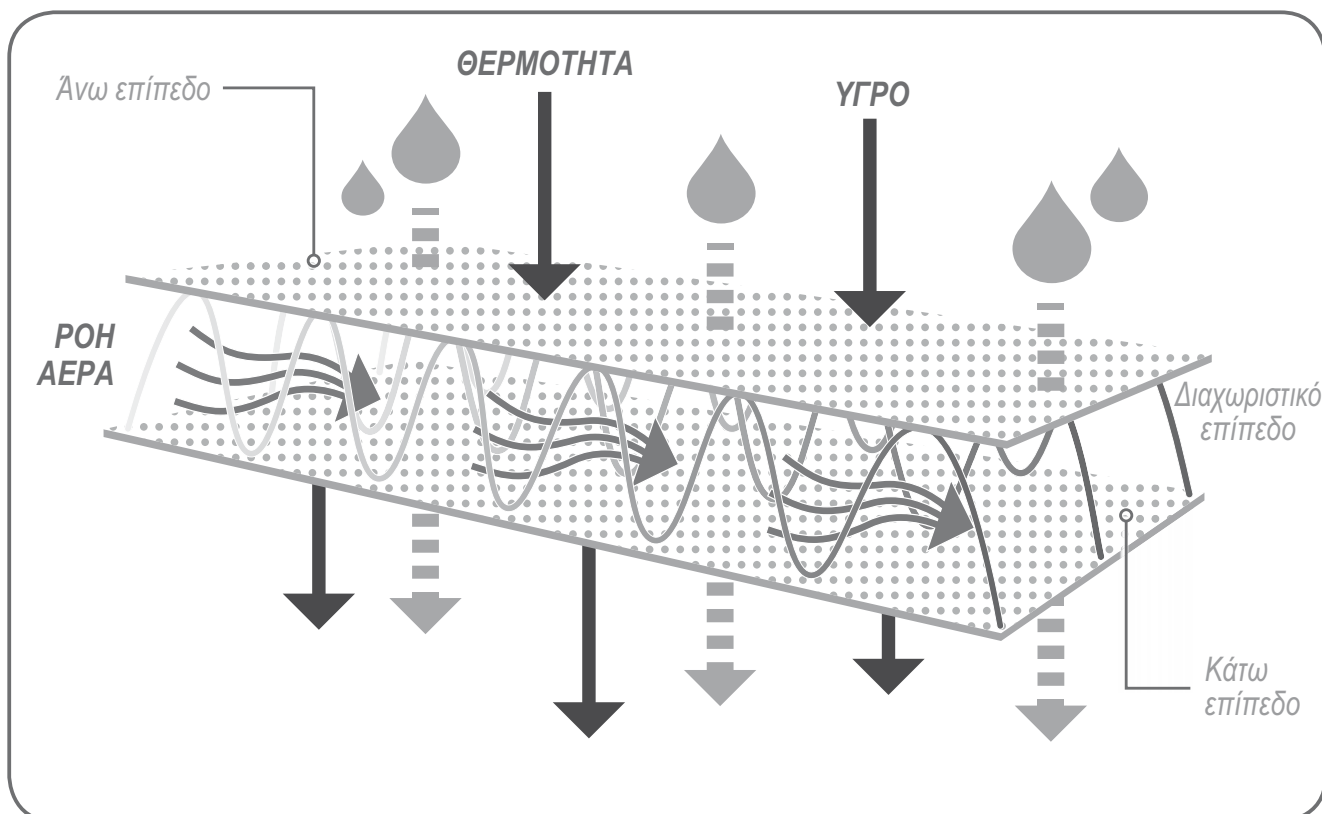
Το καινοτομικό Σύστημα Ύπνου *LifeNest*TM έχει σχεδιαστεί ειδικά για να εξυπηρετήσει τους σκοπούς της ασφάλειας, άνεσης και υγιεινής. Συνδυάζει τη στήριξη, την υγιεινή και την απαλότητα ενός πλέγματος υψηλής τεχνολογίας που «αναπνέει», με την άνεση του περιβάλλοντος αφρώδους κεντρικού τμήματος. Η μοναδική ποιότητα του διαχωριστικού πλέγματος επιτρέπει την ελεύθερη ροή του αέρα, της θερμοκρασίας και των υγρών.

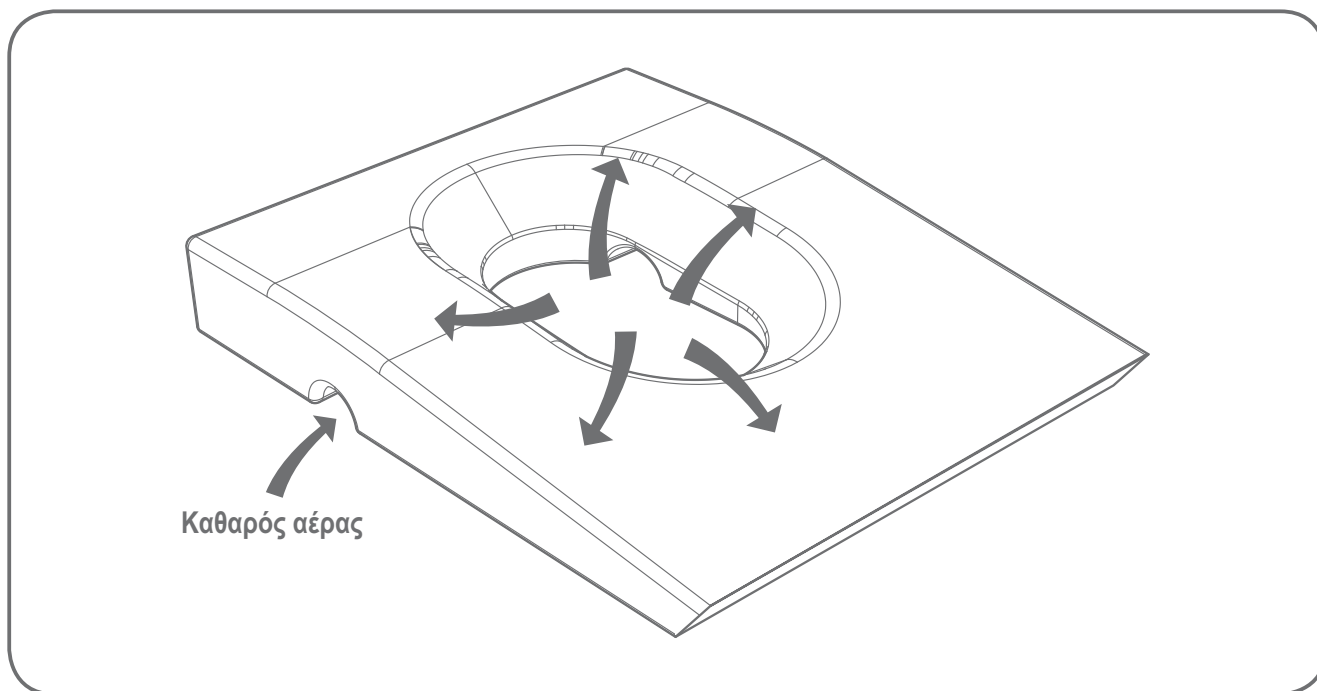
Το επίστρωμα κούνιας *LifeNest*TM έχει σχεδιαστεί αποκλειστικά για να χρησιμοποιηθεί ως σύστημα ύπνου για μωρά. Το *LifeNest*TM προορίζεται για να βοηθήσει το μωρό να κοιμηθεί ανάσκελα, ενώ το κεφάλι και ο κορμός του βρίσκονται πάνω στο πλέγμα που έχει το σχήμα αιώρας. Πρέπει να χρησιμοποιείται μόνο από τη γέννηση του μωρού έως την ηλικία των πέντε μηνών ή μέχρι το μωρό να αρχίσει να γυρίζει μόνο του μπρούμυτα.

Το αφρώδες κεντρικό τμήμα του *LifeNest*TM είναι κατασκευασμένο από διαμορφωμένο αφρό πολυουρεθάνης υψηλής πυκνότητας, ο οποίος επικαλύπτεται από ένα επίπεδο βραδύκαυστου υλικού και αδιάβροχο ύφασμα που μπορείτε να το αφαιρέσετε και να το πλύνετε.

Αποτελείται από ένα τμήμα που αποτελείται από πλέγμα που προορίζεται για τη στήριξη του κορμού και του κεφαλιού του μωρού, ενώ επιτρέπει την ελεύθερη ροή αέρα γύρω από το μωρό μέσω των διαύλων αερισμού και του πλέγματος.

Το πολυεστερικό-βαμβακερό σεντόνι *LifeNest*TM αποτελείται από το κύριο τρισδιάστατο διαχωριστικό πλέγμα που προορίζεται για τη στήριξη του κεφαλιού και του κορμού του μωρού σας. Το τρισδιάστατο διαχωριστικό ύφασμα έχει σχεδιαστεί ώστε να «αναπνέει», να προσφέρει μείωση της πίεσης, καθώς και ρύθμιση της θερμότητας και της υγρασίας. Οι μικρότερες πλευρικές περιοχές του πλέγματος έχουν σχεδιαστεί για να επιτρέπουν την ανανέωση του αέρα γύρω από το μωρό μέσω των διαύλων αερισμού.





Τα επιστρώματα SPM002 έχουν μήκος 85 εκ. και πλάτος 60 εκ.*

ΤΟ ΣΥΣΤΗΜΑ ΥΠΝΟΥ *LIFENEST™* ΓΙΑ ΜΩΡΑ ΕΧΕΙ ΣΧΕΔΙΑΣΤΕΙ ΓΙΑ ΝΑ:

α) Παρέχει στο μωρό σας μια άνετη κυρτή επιφάνεια όταν το βάζετε ανάσκελα. Έτσι αυξάνεται η επιφάνεια επαφής, αναδιανέμεται η πίεση και κοιμάται το μωρό σας πιο άνετα.

Πώς εφάπτεται το κεφάλι του μωρού σε ένα κανονικό στρώμα και στο *LifeNest™*



Το κεφάλι είναι επίπεδο σε ένα τυπικό σκληρό στρώμα



Το σύστημα ύπνου *LifeNest™*

- β) **Ανασηκώνει ελαφρά το μωρό και να συμβάλει σε μια άνετη στάση ύπνου ανάσκελα**, που θυμίζει τη θέση του μωρού στην κοιλιά της μητέρας του και επιτρέπει στο μωρό να κινηθεί ελεύθερα και έτσι να μπορεί να χαλαρώνει.
- γ) **Επιτρέπει την ελεύθερη κυκλοφορία του αέρα** μέσω του πλέγματος του υφάσματος και των διαύλων αερισμού του *LifeNest™*. Με αυτόν τον τρόπο επιταχύνει την απομάκρυνση του διοξειδίου του άνθρακα και παρέχει φρέσκο αέρα στο περιβάλλοντα χώρο του μωρού.
- δ) **Βοηθά στην πρόληψη της υπερθέρμανσης και μειώνει την εφίδρωση του μωρού** επιτρέποντας την ελεύθερη ροή αέρα γύρω από το μωρό.
- ε) **Μειώνει τον κίνδυνο ασφυξίας επιτρέποντας** στο μωρό σας να αναπνέει ελεύθερα, ακόμα και εάν γυρίσει τυχαία στο στομάχι του, καθώς η μόνη δυνατή οδός αναπνοής θα είναι μέσω του πλέγματος.
- στ) **Προλαμβάνει τον κίνδυνο στραγγαλισμού από το κάλυμμα**. Το κάλυμμα *LifeNest™* σχήματος σάκου κλείνει με φερμουάρ και είναι εφάρμοστο πάνω στο *LifeNest™*.

- ζ) Επιτρέπει σε υγρά ή βλέννα να διαπερνούν την επιφάνεια πλέγματος του *LifeNest™* συμβάλλοντας στην πρόληψη ασφυξίας.
- η) Διατηρεί το μωρό σας στεγνό και άνετο, αποφεύγοντας την επαφή με τα ακάρεα σκόνης, τα οποία δεν μπορούν να επιβιώσουν στο υποαλλεργικό πλέγμα.

ΤΡΟΠΟΣ ΧΡΗΣΗΣ ΤΟΥ *LIFENEST™*

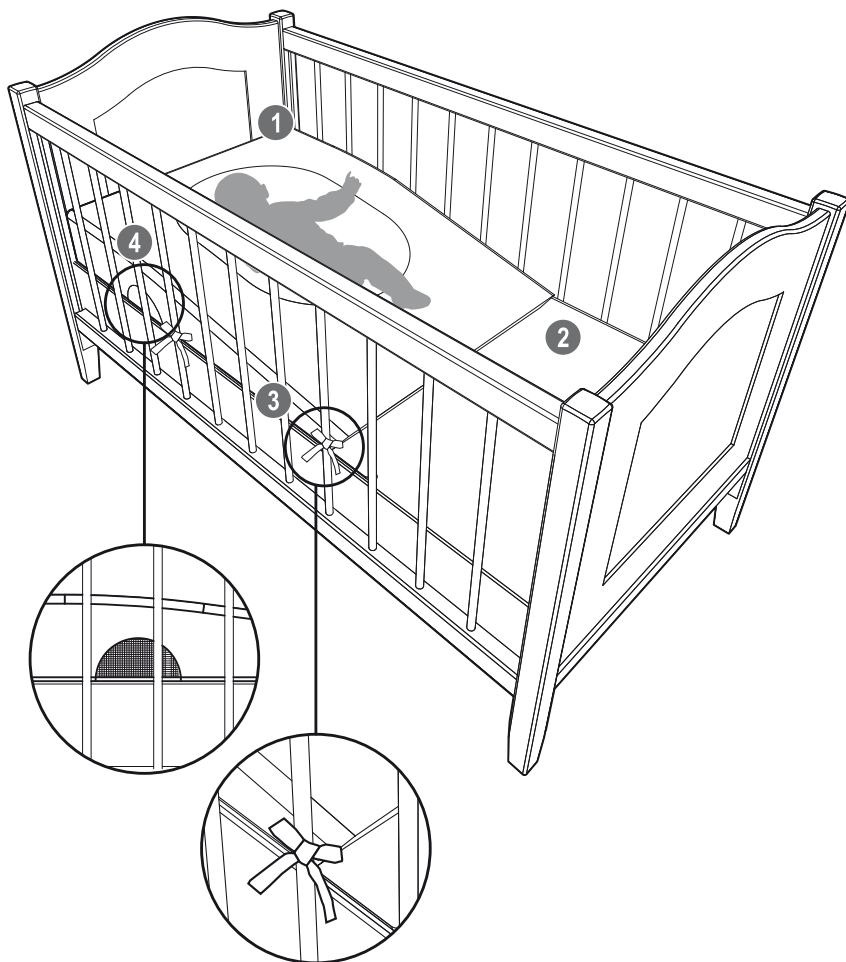
ΕΠΙΣΗΜΑΝΣΗ:

Το σεντόνι *LifeNest™* παρέχεται εφαρμοστό από το εργοστάσιο για την ευκολία σας.

Η Ubimed® σας συνιστά να αερίζεται σχολαστικά το νέο σας στρώμα *LifeNest™* και να πλένετε και να στεγνώνετε το κάλυμμα του *LifeNest™* πριν χρησιμοποιηθεί για πρώτη φορά.

Το στρώμα *LifeNest™* πρέπει να καλύπτεται από το κάλυμμα *LifeNest™*. Το κύριο τμήμα του υφάσματος του πλέγματος του καλύμματος πρέπει να είναι στραμμένο προς τα επάνω και να βρίσκεται πάνω από το πλέγμα του στρώματος *LifeNest™*. Το φερμουάρ του σεντονιού *LifeNest™* πρέπει να παραμένει πάντα κλειστό.

- Τοποθετήστε το σύστημα ύπνου *LifeNest™* στην κούνια πάνω από το κανονικό στρώμα της κούνιας.



- 1 Τοποθετήστε το πάνω μέρος του συστήματος ύπνου *LifeNest™* στην κορυφή της κούνιας με το κύριο ύφασμα του πλέγματος του καλύμματος *LifeNest™* να είναι στραμμένο προς τα επάνω.
- 2 Το σύστημα ύπνου *LifeNest™* πρέπει να έχει κλίση προς τα κάτω, προς τα πόδια της κούνιας.
- 3 Ασφαλίστε το κάλυμμα *LifeNest™* στα κάγκελα της κούνιας με τις κορδέλες.
- 4 Βεβαιωθείτε ότι δεν αποφράσσονται οι πλευρικοί δίαυλοι αερισμού του συστήματος ύπνου *LifeNest™*.

• Συνιστώμενη θέση του συστήματος ύπνου *LifeNest™*:

- Το μωρό είναι ξαπλωμένο ανάσκελα, με το κεφάλι προς τα πάνω.
- Το κεφάλι και ο κορμός του μωρού πρέπει να είναι τοποθετημένα πάνω από την αιώρα του *LifeNest™*. Ο ποπός του μωρού πρέπει να στηρίζεται στο κάτω άκρο του υφάσματος του πλέγματος.

Εάν ακολουθηθούν σωστά, αυτές οι απλές οδηγίες θα διασφαλίσουν ότι το μωρό σας θα επωφεληθεί πλήρως από το σύστημα ύπνου *LifeNest™*.

Μόλις μπορεί να γυρίζει το μωρό σας μπρούμπα από μόνο του, πρέπει να διακόψετε τη χρήση του *LifeNest™*.

ΠΡΟΕΙΔΟΠΟΙΗΣΗ



- ΜΗ ΧΡΗΣΙΜΟΠΟΙΕΙΤΕ ΤΟ ΠΡΟΪΟΝ ΕΚΤΟΣ ΤΗΣ ΚΟΥΝΙΑΣ. Ο ΣΚΕΛΕΤΟΣ ΤΟΥ ΣΤΡΩΜΑΤΟΣ ΠΡΕΠΕΙ ΝΑ ΒΡΙΣΚΕΤΑΙ ΣΤΗ ΧΑΜΗΛΟΤΕΡΗ ΘΕΣΗ.
- ΟΧΡΗΣΙΜΟΠΟΙΗΣΤΕ ΤΟ *LIFENEST™* ΜΟΝΟ ΜΕ ΠΑΙΔΙΑ ΑΠΟ ΤΗ ΓΕΝΝΗΣΗ ΤΟΥΣ ΕΩΣ ΤΗΝ ΗΛΙΚΙΑ ΤΩΝ ΠΕΝΤΕ ΜΗΝΩΝ Η ΒΑΡΟΥΣ 9 ΚΙΛΩΝ ΤΟ ΜΕΓΙΣΤΟ.
- ΤΑ ΕΛΛΙΠΟΒΑΡΗ ΒΡΕΦΗ (ΠΡΟΩΡΑ, ΒΡΕΦΗ ΚΑΤΩ ΤΩΝ 3,2 ΚΙΛΩΝ) Η ΚΑΙ ΤΑ ΒΡΕΦΗ ΜΕ ΑΝΗΣΥΧΟ ΥΠΝΟ ΜΠΟΡΕΙ ΝΑ ΕΧΟΥΝ ΤΗΝ ΤΑΣΗ ΝΑ ΓΛΙΣΤΡΟΥΝ ΕΞΩ ΑΠΟ ΤΗΝ ΑΝΩ ΕΠΙΦΑΝΕΙΑ ΠΛΕΓΜΑΤΟΣ ΤΟΥ *LIFENEST™*. Η UBIMED® ΣΥΝΙΣΤΑ ΝΑ ΤΟΠΟΘΕΤΕΙΤΕ ΜΙΑ ΔΙΠΛΩΜΕΝΗ ΚΟΥΒΕΡΤΑ ΜΕΤΑΞΥ ΤΟΥ ΣΤΡΩΜΑΤΟΣ ΤΗΣ ΚΟΥΝΙΑΣ ΚΑΙ ΤΗΣ ΒΑΣΗΣ ΤΗΣ ΚΟΥΝΙΑΣ, ΣΤΑ ΠΟΔΙΑ ΤΗΣ ΚΟΥΝΙΑΣ, ΓΙΑ ΝΑ ΟΡΙΖΟΝΤΙΟΠΟΙΗΣΕΤΕ ΤΗΝ ΕΠΙΦΑΝΕΙΑ ΠΛΕΓΜΑΤΟΣ ΤΟΥ *LIFENEST™*. ΟΤΑΝ ΤΟ ΒΑΡΟΣ ΤΟΥ ΜΩΡΟΥ ΣΑΣ ΑΥΞΗΘΕΙ, ΜΠΟΡΕΙΤΕ ΝΑ ΑΦΑΙΡΕΣΕΤΕ ΤΗΝ ΚΟΥΒΕΡΤΑ ΓΙΑ ΝΑ ΕΠΩΦΕΛΗΘΕΙΤΕ ΑΠΟ ΤΗΝ ΚΛΙΣΗ.
- ΔΙΑΚΟΨΤΕ ΤΗ ΧΡΗΣΗ ΤΟΥ *LIFENEST™* ΟΤΑΝ ΤΟ ΜΩΡΟ ΜΠΟΡΕΙ ΝΑ ΓΥΡΙΣΕΙ ΜΠΡΟΥΜΥΤΑ ΜΟΝΟ ΤΟΥ Η ΟΤΑΝ ΜΠΟΡΕΙ ΝΑ ΚΙΝΗΘΕΙ ΜΟΝΟ ΤΟΥ ΜΕ ΤΑ ΓΟΝΑΤΑ Η ΤΟΥΣ ΑΓΚΩΝΕΣ ΤΟΥ, Η ΟΤΑΝ ΜΠΟΡΕΙ ΝΑ ΣΗΚΩΘΕΙ ΣΕ ΟΡΘΙΑ ΘΕΣΗ.
- Η UBIMED® ΣΥΝΙΣΤΑ ΝΑ ΧΡΗΣΙΜΟΠΟΙΕΙΤΕ ΑΠΟΚΛΕΙΣΤΙΚΑ ΥΠΝΟΣΑΚΟ Η ΑΛΛΟΥΣ ΤΥΠΟΥΣ ΜΕΣΩΝ ΥΠΝΟΥ ΑΝΤΙ ΚΟΥΒΕΡΤΩΝ ΜΕ ΤΟ *LIFENEST™*. ΑΥΤΟ ΘΑ ΑΠΟΤΡΕΨΕΙ ΤΟΝ ΚΙΝΔΥΝΟ ΑΣΦΥΞΙΑΣ ΟΤΑΝ ΧΡΗΣΙΜΟΠΟΙΟΥΝΤΑΙ ΣΥΜΒΑΤΙΚΑ ΣΕΝΤΟΝΙΑ/ΚΟΥΒΕΡΤΕΣ.
- ΤΟΠΟΘΕΤΗΣΤΕ ΜΟΝΟ ΕΝΑ ΜΩΡΟ ΚΑΘΕ ΦΟΡΑ ΣΤΟ *LIFENEST™*.
- ΧΡΗΣΙΜΟΠΟΙΗΣΤΕ ΤΟ ΠΡΟΪΟΝ ΜΕ ΤΥΠΙΚΕΣ ΟΡΘΟΓΩΝΙΕΣ ΚΟΥΝΙΕΣ (ΠΛΑΤΟΣ, 60 ΕΚ. ΓΙΑ ΤΑ ΜΟΝΤΕΛΑ SRM002). ΧΡΗΣΙΜΟΠΟΙΗΣΤΕ ΜΟΝΟ ΕΝΑ *LIFENEST™* ΑΝΑ ΚΟΥΝΙΑ.
- ΜΗΝ ΕΠΙΤΡΕΠΕΤΕ ΝΑ ΥΠΑΡΧΕΙ ΑΠΟΣΤΑΣΗ ΠΑΝΩ ΑΠΟ ΔΥΟ ΔΑΚΤΥΛΑ ΜΕΤΑΞΥ ΤΟΥ *LIFENEST™* ΚΑΙ ΤΟΥ ΠΑΝΩ ΜΕΡΟΥΣ ΤΗΣ ΚΟΥΝΙΑΣ.
- ΜΗΝ ΑΠΟΦΡΑΣΣΕΤΕ ΤΟΥΣ ΠΛΕΥΡΙΚΟΥΣ ΔΙΑΥΛΟΥΣ ΑΕΡΙΣΜΟΥ ΤΟΥ *LIFENEST™* ΜΕ ΜΕΣΑ ΠΡΟΦΥΛΑΞΗΣ, ΚΟΥΒΕΡΤΕΣ, ΠΑΙΧΝΙΔΙΑ Η ΑΛΛΑ ΑΝΤΙΚΕΙΜΕΝΑ.
- ΤΟ ΚΑΛΥΜΜΑ *LIFENEST™* ΠΡΕΠΕΙ ΝΑ ΕΙΝΑΙ ΠΑΝΤΑ ΣΥΝΔΕΔΕΜΕΝΟ ΣΤΙΣ ΠΕΡΣΙΔΕΣ ΤΗΣ ΚΟΥΝΙΑΣ ΜΕ ΤΙΣ ΚΟΡΔΕΛΕΣ.
- ΤΟ ΚΑΛΥΜΜΑ *LIFENEST™* ΚΑΙ ΤΟ *LIFENEST™* ΕΧΟΥΝ ΣΧΕΔΙΑΣΤΕΙ ΕΙΔΙΚΑ ΓΙΑ ΝΑ ΧΡΗΣΙΜΟΠΟΙΟΥΝΤΑΙ ΜΑΖΙ. ΒΕΒΑΙΩΘΕΙΤΕ ΟΤΙ ΧΡΗΣΙΜΟΠΟΙΕΙΤΕ ΜΟΝΟ ΤΑ ΑΥΘΕΝΤΙΚΑ ΕΦΑΡΜΟΣΤΑ ΚΑΛΥΜΜΑΤΑ *LIFENEST™* ΠΟΥ ΚΑΤΑΣΚΕΥΑΖΟΝΤΑΙ ΑΠΟ ΤΗ UBIMED® ΜΕ ΤΟ *LIFENEST™*.
 - ΤΟ *LIFENEST™* ΠΡΟΟΡΙΖΕΤΑΙ ΓΙΑ ΧΡΗΣΗ ΑΠΟΚΛΕΙΣΤΙΚΑ ΜΕ ΤΑ ΚΑΛΥΜΜΑΤΑ *LIFENEST™*. Η ΧΡΗΣΗ ΔΙΑΦΟΡΕΤΙΚΟΥ ΚΑΛΥΜΜΑΤΟΣ Η ΠΡΟΣΘΕΤΟΥ ΥΦΑΣΜΑΤΟΣ ΜΠΟΡΕΙ ΝΑ ΠΡΟΚΑΛΕΣΕΙ ΑΣΦΥΞΙΑ Η ΚΙΝΔΥΝΟ ΣΤΡΑΓΓΑΛΙΣΜΟΥ.
 - ΜΗ ΧΡΗΣΙΜΟΠΟΙΕΙΤΕ ΠΟΤΕ ΤΟ *LIFENEST™* ΧΩΡΙΣ ΤΟ ΚΑΛΥΜΜΑ *LIFENEST™*.
 - ΤΟ ΚΑΛΥΜΜΑ *LIFENEST™* ΠΡΟΟΡΙΖΕΤΑΙ ΓΙΑ ΧΡΗΣΗ ΑΠΟΚΛΕΙΣΤΙΚΑ ΜΕ ΤΟ *LIFENEST™*.
- ΝΑ ΕΠΙΘΕΩΡΕΙΤΕ ΠΕΡΙΟΔΙΚΑ ΤΟ ΚΑΛΥΜΜΑ *LIFENEST™* ΚΑΙ ΤΟ *LIFENEST™* ΓΙΑ ΣΧΙΣΙΜΑΤΑ, ΤΡΥΠΕΣ Η ΚΑΙ ΑΝΟΙΓΜΑΤΑ. ΕΑΝ ΕΜΦΑΝΙΣΤΟΥΝ, ΜΗΝ ΠΡΟΣΠΑΘΗΣΕΤΕ ΝΑ ΤΑ ΕΠΙΔΙΟΡΘΩΣΕΤΕ, ΔΙΑΚΟΨΤΕ ΤΗ ΧΡΗΣΗ ΤΟΥ ΚΑΙ ΑΠΟΡΡΙΨΤΕ ΤΟ ΠΡΟΪΟΝ ΑΜΕΣΩΣ.
- ΜΗ ΧΡΗΣΙΜΟΠΟΙΕΙΤΕ ΤΟ ΚΑΛΥΜΜΑ *LIFENEST™*, ΕΑΝ ΤΟ ΦΕΡΜΟΥΑΡ ΥΠΟΣΤΕΙ ΖΗΜΙΑ. ΜΗΝ ΠΡΟΣΠΑΘΕΙΤΕ ΝΑ ΤΟ ΕΠΙΔΙΟΡΘΩΣΕΤΕ, ΑΠΟΡΡΙΨΤΕ ΤΟ ΚΑΛΥΜΜΑ *LIFENEST™* ΑΜΕΣΩΣ ΚΑΙ ΑΓΟΡΑΣΤΕ ΕΝΑ ΚΑΙΝΟΥΡΓΙΟ.
- ΜΗ ΧΡΗΣΙΜΟΠΟΙΕΙΤΕ ΠΟΤΕ ΣΑΚΟΥΛΕΣ ΑΠΟΣΤΟΛΗΣ Η ΑΛΛΗ ΠΛΑΣΤΙΚΗ ΜΕΜΒΡΑΝΗ ΩΣ ΚΑΛΥΜΜΑ ΠΟΥ ΔΕΝ ΠΩΛΕΙΤΑΙ ΚΑΙ ΔΕΝ ΠΡΟΟΡΙΖΕΤΑΙ ΓΙΑ ΑΥΤΟ ΤΟΝ ΣΚΟΠΟ. ΜΠΟΡΕΙ ΝΑ ΠΡΟΚΑΛΕΣΟΥΝ ΑΣΦΥΞΙΑ.



- ΚΙΝΔΥΝΟΣ ΣΤΡΑΓΓΑΛΙΣΜΟΥ:

- ΜΗΝ ΒΑΖΕΤΕ ΠΟΤΕ ΤΗΝ ΚΟΥΝΙΑ ΚΟΝΤΑ ΣΕ ΠΑΡΑΘΥΡΑ ΟΠΟΥ ΤΑ ΚΟΡΔΟΝΙΑ ΑΠΟ ΤΑ ΣΤΟΡΙΑ Η ΤΙΣ ΠΕΡΣΙΔΕΣ Η ΚΟΥΡΤΙΝΕΣ ΜΠΟΡΕΙ ΝΑ ΣΤΡΑΓΓΑΛΙΣΟΥΝ ΤΟ ΠΑΙΔΙ.
- ΜΗΝ ΚΡΕΜΑΤΕ ΠΟΤΕ ΚΟΡΔΟΝΙΑ ΠΑΝΩ ΑΠΟ ΤΗΝ ΚΟΥΝΙΑ.
- ΜΗΝ ΤΟΠΟΘΕΤΕΙΤΕ ΠΟΤΕ ΑΝΤΙΚΕΙΜΕΝΑ ΜΕ ΚΟΡΔΟΝΙ, ΚΑΛΩΔΙΟ Η ΚΟΡΔΕΛΕΣ, ΟΠΩΣ ΤΑ ΚΟΡΔΟΝΙΑ ΚΟΥΚΟΥΛΑΣ Η ΠΙΠΙΛΑΣ ΓΥΡΩ ΑΠΟ ΤΟΝ ΛΑΙΜΟ ΤΟΥ ΠΑΙΔΙΟΥ. ΑΥΤΑ ΤΑ ΑΝΤΙΚΕΙΜΕΝΑ ΜΠΟΡΕΙ ΝΑ ΠΙΑΣΤΟΥΝ ΣΤΑ ΕΞΑΡΤΗΜΑΤΑ ΤΗΣ ΚΟΥΝΙΑΣ.

ΣΥΣΤΑΣΕΙΣ ΓΙΑ ΤΗΝ ΑΣΦΑΛΕΙΑ ΤΟΥ ΜΩΡΟΥ

- Να βάζετε το μωρό σας να κοιμάται πάντα ανάσκελα.
- Να χρησιμοποιείτε κούνια που πληροί τα ισχύοντα πρότυπα ασφαλείας.
- Μη βάζετε μαλακά, χαλαρά ή χνουδωτά αντικείμενα στο χώρο που κοιμάται το μωρό σας. Αυτά περιλαμβάνουν μαξιλάρια, κουβέρτες, παπλώματα, μαλακά προστατευτικά ή προστατευτικά σχήματος μαξιλαριού, λούτρινα ζωάκια ή άλλα μαλακά αντικείμενα.
- Να χρησιμοποιείτε υπνόσακο ή άλλο τύπο πυτζαμών, αντί για κουβέρτες, για να κρατήσετε το μωρό σας ζεστό και ασφαλές.
- Βάλετε το μωρό σας σε χωριστό, ασφαλές χώρο ύπνου, κοντά στο κρεβάτι σας, για να σας βοηθήσει να το προστατεύετε και να διευκολυνθεί ο θηλασμός.
- Είναι πολύ επικίνδυνο να αποκοιμηθείτε με το μωρό σας στο κρεβάτι ή σε καναπέ ή πολυθρόνα.
- Μη βάζετε ποτέ το μωρό σας για ύπνο πάνω σε μαλακές επιφάνειες. Αυτό περιλαμβάνει κρεβάτια ενηλίκων, κρεβάτια με στρώματα νερού, μαξιλάρια, παπλώματα ή προβιές.
- Μη χρησιμοποιείτε σφήνες για να κρατήσετε το μωρό σας όρθιο ή ξαπλωμένο με την πλάτη.
- Βεβαιωθείτε ότι το μωρό σας δεν ζεσταίνεται πολύ όταν κοιμάται. Να χρησιμοποιείτε ελαφρά ρούχα και να διατηρείτε τη θερμοκρασία του δωματίου σε κατάλληλα επίπεδα για να νιώθει άνετα ένας ενήλικας που είναι ελαφρά ντυμένος.
- Να δίνετε στο μωρό σας μια πιπίλα κάθε φορά που το βάζετε να κοιμηθεί. Εάν θηλάζετε, περιμένετε μέχρι το μωρό να συνηθίσει στον θηλασμό πριν χρησιμοποιήσετε πιπίλα (συνήθως γύρω στον ένα μήνα).
- Βεβαιωθείτε ότι δεν καπνίζει κανείς γύρω από το μωρό σας.

Για περισσότερες πληροφορίες, παρακαλούμε επισκεφθείτε τις διαδικτυακές τοποθεσίες www.firstcandle.org ή www.AAP.org

ΦΡΟΝΤΙΔΑ ΤΟΥ ΣΥΣΤΗΜΑΤΟΣ ΥΠΝΟΥ LIFENEST™

• Πλύσιμο και στέγνωμα:

- Μπορείτε να πλύνετε τα καλύμματα LifeNest™ στο χέρι ή στο πλυντήριο σε θερμοκρασία 60 βαθμών Κελσίου για ευαίσθητα ρούχα, με μη βιολογικό, ήπιο απορρυπαντικό, χωρίς λευκαντικό, και στέγνωμα σε χαμηλή θερμοκρασία. Πλύνετε τα χωριστά ή με ρούχα ίδιου χρώματος. Μην τα σιδερώνετε.
- Δεν πρέπει να πλένετε το ίδιο το LifeNest™. Εάν χυθεί κάτι στο LifeNest™, συνιστούμε να αφαιρέσετε το κάλυμμα LifeNest™, και να καθαρίσετε την περιοχή με βρεγμένο πανί. Έτσι θα αποφευχθεί η πρόκληση ζημιάς στη δομή του LifeNest™. ΜΗΝ εμβαπτίζετε το LifeNest™ σε υγρά. Βεβαιωθείτε ότι το LifeNest™ είναι εντελώς στεγνό πριν το επαναχρησιμοποιήσετε.

• Φύλαξη:

Φυλάξτε το LifeNest™ στο σάκο μεταφοράς του, σε στεγνό και ασφαλές μέρος, όταν δεν χρησιμοποιείται. Αποφεύγετε να τοποθετείτε βαριά αντικείμενα ή αιχμηρά αντικείμενα πάνω στο LifeNest™.

ΠΕΡΙΟΡΙΣΜΕΝΗ ΕΓΓΥΗΣΗ

Για περίοδο 90 ημερών από την αρχική αγορά αυτού του Προϊόντος, η Ubimed® εγγυάται στον αρχικό τελικό χρήστη («αγορά») ότι αυτό το Προϊόν είναι απαλλαγμένο από ελαττώματα στο υλικό ή στην εργασία. Η αποκλειστική ευθύνη της Ubimed® δυνάμει αυτής της ρητής περιορισμένης εγγύησης θα είναι, κατά την κρίση της Ubimed, να επισκευάσει ή να αντικαταστήσει οποιοδήποτε Προϊόν που καθορίζει η Ubimed® ότι είναι ελαττωματικό και ότι καλύπτεται από την εγγύηση.

Η αποκλειστική αποκατάσταση αυτής της Αγοράς θα είναι η επισκευή ή η αντικατάσταση, όπως παρέχεται δυνάμει αυτής της εγγύησης. Πρέπει να προσκομιστεί αποδεικτικό αγοράς, υπό τη μορφή παραληφθέντος τιμολογίου ή παραστατικού πώλησης, που να αποδεικνύει ότι το Προϊόν καλύπτεται από την Εγγύηση για να παρασχεθεί σέρβις βάσει της εγγύησης. Αυτή η ρητή περιορισμένη εγγύηση θα επεκταθεί από τη Ubimed® ΜΟΝΟ στον αρχικό Αγοραστή του Προϊόντος και δεν θα εκχωρηθεί ούτε θα μεταβιβαστεί σε επακόλουθους αγοραστές ή τελικούς χρήστες του Προϊόντος.

ΜΕ ΕΞΑΙΡΕΣΗ ΣΤΟ ΒΑΘΜΟ ΠΟΥ ΑΠΑΓΟΡΕΥΕΤΑΙ ΑΠΟ ΤΗΝ ΙΣΧΥΟΥΣΑ ΝΟΜΟΘΕΣΙΑ, ΔΙΑ ΤΗΣ ΠΑΡΟΥΣΑΣ Η ΕΤΑΙΡΕΙΑ ΑΠΟΠΟΙΕΙΤΑΙ ΟΠΟΙΑΔΗΠΟΤΕ ΡΗΤΗ ΕΓΓΥΗΣΗ Ή ΕΜΠΟΡΕΥΣΙΜΟΤΗΤΑ Ή ΚΑΤΑΛΛΗΛΟΤΗΤΑ ΓΙΑ ΣΥΓΚΕΚΡΙΜΕΝΟ ΣΚΟΠΟ ΑΝΑΦΟΡΙΚΑ ΜΕ ΑΥΤΟ ΤΟ ΠΡΟΪΟΝ.

Η UBIMED® ΔΕΝ ΘΑ ΦΕΡΕΙ ΟΠΟΙΑΔΗΠΟΤΕ ΕΥΘΥΝΗ ΓΙΑ ΤΥΧΟΝ ΘΕΤΙΚΗ, ΑΠΟΘΕΤΙΚΗ, ΕΙΔΙΚΗ Ή ΠΑΡΑΔΕΙΓΜΑΤΙΚΗ ΖΗΜΙΑ ΟΠΟΙΟΥΔΗΠΟΤΕ ΕΙΔΟΥΣ ΓΙΑ ΑΘΕΤΗΣΗ ΤΗΣ ΡΗΤΗΣ ΠΕΡΙΟΡΙΣΜΕΝΗΣ ΕΓΓΥΗΣΗΣ ΑΥΤΟΥ ΤΟΥ ΠΡΟΪΟΝΤΟΣ Ή ΟΠΟΙΑΣΔΗΠΟΤΕ ΕΓΓΥΗΣΗΣ ΠΟΥ ΣΥΝΕΠΑΓΕΤΑΙ ΚΑΤ' ΕΦΑΡΜΟΓΗ ΤΟΥ ΝΟΜΟΥ, ΕΚΤΟΣ ΤΗΣ ΡΗΤΗΣ ΠΕΡΙΟΡΙΣΜΕΝΗΣ ΕΓΓΥΗΣΗΣ ΠΟΥ ΠΑΡΑΤΙΘΕΤΑΙ ΠΑΡΑΠΑΝΩ, ΔΕΝ ΥΠΑΡΧΟΥΝ ΑΛΛΕΣ ΕΓΓΥΗΣΕΙΣ ΠΟΥ ΣΥΝΟΔΕΥΟΥΝ ΑΥΤΟ ΠΡΟΪΟΝ ΚΑΙ Η ΕΤΑΙΡΕΙΑ ΑΠΟΠΟΙΕΙΤΑΙ ΟΠΟΙΑΔΗΠΟΤΕ ΑΛΛΗ ΠΡΟΦΟΡΙΚΗ, ΓΡΑΠΤΗ Ή ΟΠΟΙΑΔΗΠΟΤΕ ΑΛΛΗ ΡΗΤΗ ΔΗΛΩΣΗ ΟΠΟΙΟΥΔΗΠΟΤΕ ΕΙΔΟΥΣ.

ΕΑΝ ΕΧΕΤΕ ΑΜΦΙΒΟΛΙΕΣ, ΜΗ ΧΡΗΣΙΜΟΠΟΙΕΙΤΕ ΤΟ ΣΥΣΤΗΜΑ ΥΠΝΟΥ LIFENEST™ ΠΡΙΝ ΝΑ ΣΥΜΒΟΥΛΕΥΤΕΙΤΕ ΤΟΝ ΓΙΑΤΡΟ ΣΑΣ Η ΤΟΝ ΕΠΑΓΓΕΛΜΑΤΙΑ ΥΓΕΙΑΣ.

*Όλες οι διαστάσεις παρέχονται κατά προσέγγιση. Οι προδιαγραφές μπορεί να είναι διαφορετικές από αυτές που εμφανίζονται.



Class I, 16CFR 1633 Open flame test compliant.

Distributed by Prémaman s.a./n.v. Chée de Haecht, 1475 - Haechtsesteenweg - 1130 Bruxelles
T : +32 2 240 66 00 - F : +32 2 241 66 65 - www.premaman.com



Ubimed®, Culver City, CA 90232 USA.
Invented & Designed in California. Made in China.



EC Representative:

IMHOTEP création s.a.s - ZI Montplaisir - Rue du champ de courses - 38780 Pont-Evêque - France
Tel.: +33 (0)4 74 58 39 56 - Fax : +33 (0)4 74 58 39 57

LifeNest™ Sleeping System Designs and Trade Marks are protected by US and International patent pending and copyright. US Patent 7752691.

COPYRIGHT® UBIMED® 2010-2011.



ubIMED®